

- ◆ 表裏書一枚で2部提出
- ◆ 裏面には現場写真を添付
  - ◇本管：黒線、引込管：赤線 にて記載
  - ◇平面図・断面図と同じ方向から撮影すること  
(東西道路は東側、南北道路は南側から撮影)

No. \_\_\_\_\_

平成 \_\_\_\_\_ 年 \_\_\_\_\_ 月 \_\_\_\_\_ 日

豊橋市長様

豊橋市水道事業及び下水道事業管理者

上下水道局長 ○○○○

局長名を忘れずに！

### 公共物使用収益許可申請書

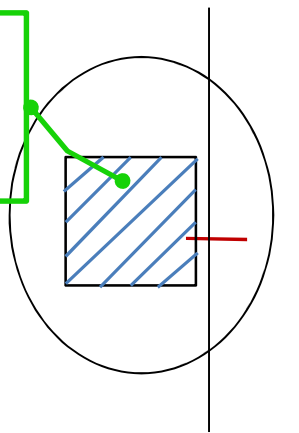
次のとおり、公共物使用を許可してください。

1. 占用目的 **給水管** 埋設・撤去のため
  2. 占用場所 **豊橋市 牛川町字下モ田29の1** 番地先
  3. 施工予定 許可日から **平成 28年 9月30日**まで ( **9時から 17時まで** )
- (参考事項) 指定工事店 局水道(株) 現場責任者 給水工事太郎  
 連絡先 昼間 (0532) 51-2722  
 夜間 (0532) 51-2722  
 申込者 水道 引太郎

水路の番地ではなく、水路に接している給水管を引き込む番地先を記載すること

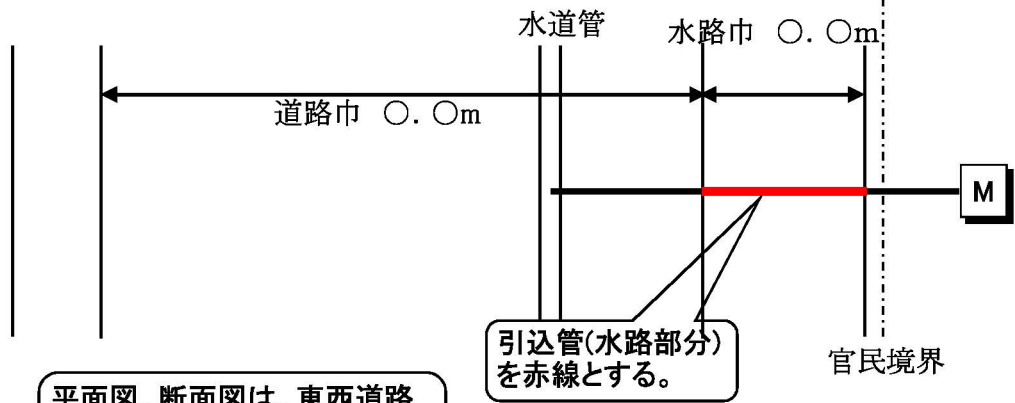
#### 見取図・案内図

- 住宅地図などの写しに
- ・工事範囲を黒斜線でハッチング
  - ・取付管は赤線にて明示
  - ・該当箇所を○で囲む

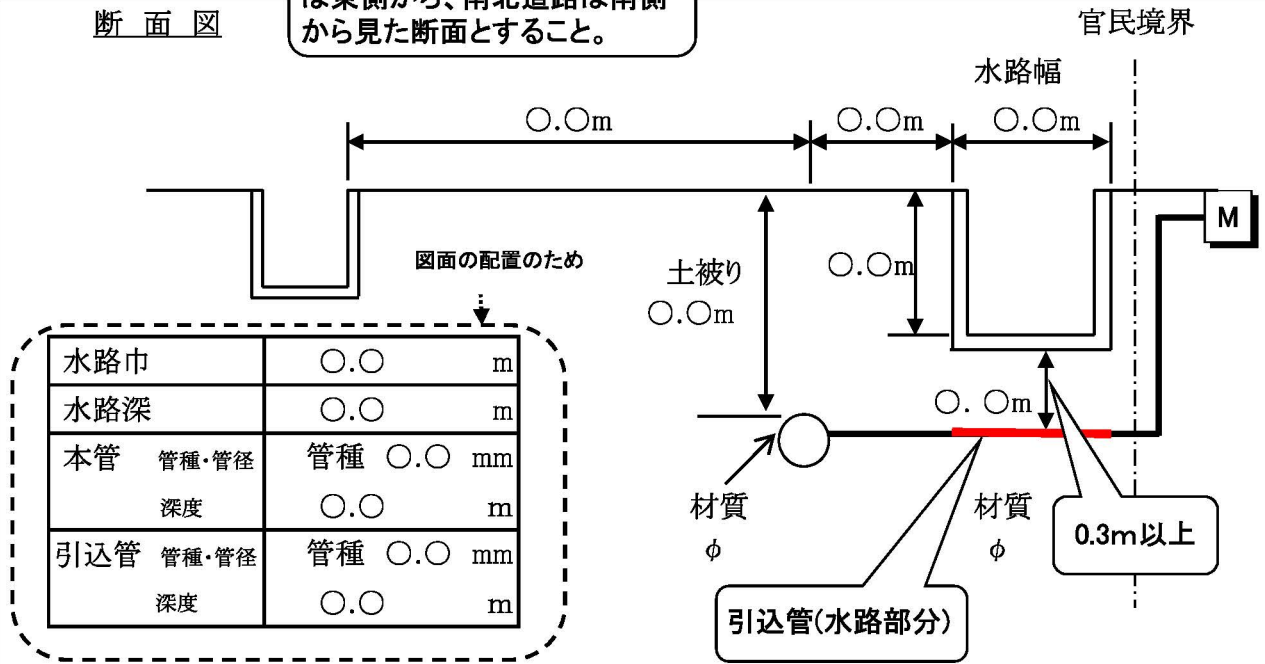


※受付番号

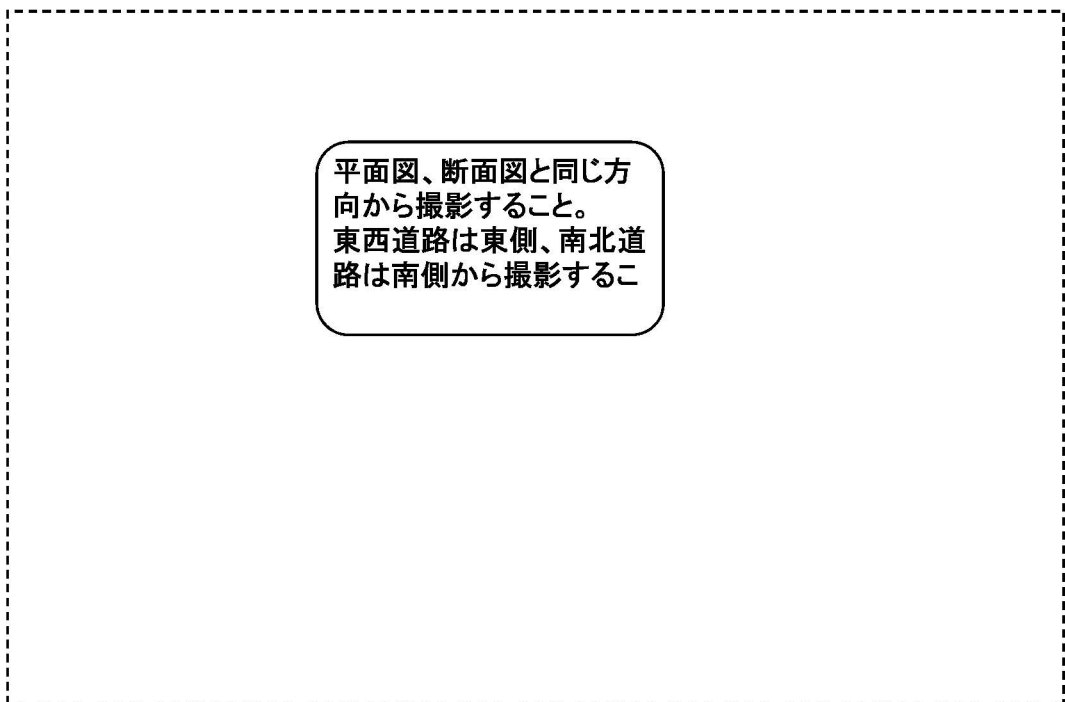
平面図



断面図



現況写真



平面図、断面図と同じ方向から撮影すること。  
東西道路は東側、南北道路は南側から撮影すること。

※水路横断部を赤線で記入すること。